

«راهنمای افزودن منابع دیجیتال به رکورد کتابشناختی موجود در نرم‌افزار آذرسا»

«کتابخانه مرکزی دانشگاه علوم پزشکی تهران»

قبل از افزودن منبع دیجیتال، کارشناس کتابخانه باید اطلاعات کتابشناختی منبع مورد نظر را در نرم‌افزار، ورود اطلاعات نموده و سپس طی مراحل زیر منبع دیجیتال مورد نظر را به رکورد مربوطه اضافه نماید.

۱. با نام کاربری و کلمه عبور وارد نرم‌افزار به آدرس lib.tums.ac.ir شوید. (تصویر ۱)
۲. پس از ورود، در بالای صفحه روی تب «منابع دیجیتالی» کلیک نمایید. (تصویر ۲)
۳. پس از کلیک روی تب «منابع دیجیتالی» در صفحه مربوطه نوع ماده، مالکیت و همچنین عنوان مدرکی که می‌خواهید به آن منبع دیجیتالی اضافه کنید را، جستجو نمایید. (تصویر ۳)
۴. پس از جستجوی عنوان مورد نظر، که در جدول مربوطه نمایش داده خواهد شد آن را انتخاب و در سمت چپ صفحه، گزینه «افزودن منبع» را کلیک نمایید. (تصویر ۴)

نکته: در سمت چپ صفحه سه گزینه مشاهده می‌شود که کاربرد هر یک به شرح زیر می‌باشد:

- افزودن منبع: جهت اضافه نمودن یک منبع دیجیتالی به رکورد مورد نظر
- افزودن منابع: جهت اضافه نمودن چند منبع دیجیتالی به طور همزمان
- فهرست منابع: امکان مشاهده منابع دیجیتالی از قبل افزوده شده، به رکورد مورد نظر

۵. در صفحه افزودن محتوا، اطلاعاتی شامل عنوان، نام پدیدآورنده، ناشر و ... قابل مشاهده می‌باشد. در این مرحله:
نوع محتوا: متن یا تصویر

روش افزودن محتوا: افزودن محتوا براساس بارگذاری سند

روش ذخیره‌سازی: فایل سیستمی (ماده آرشیوی جدید)

را انتخاب کرده و سپس روی گزینه «تائید» در پائین صفحه کلیک کنید. (تصویر ۵)

۶. در این مرحله باید سه گزینه «اطلاعات تکمیلی محتوا»، «اطلاعات ماده آرشیوی» و «اطلاعات محل ذخیره‌سازی» را با دقت تکمیل نمایید. (تصویر ۶)

۷. در گزینه «اطلاعات تکمیلی محتوا»، فیلدهای ستاره‌دار مانند عنوان، باید تکمیل شوند. نوع عام محتوا و مالکیت را باید از جدول روبروی باکس مربوطه انتخاب نمایید. (تصویر ۷ و ۸)

نکته: تعیین سطح دسترسی، در خصوص دو مورد «سطح دسترسی» و «سطح دسترسی دانلود» بسته به نوع ماده‌ای که منبع دیجیتال به آن افزوده خواهد شد، متفاوت بوده و باید با هماهنگی کتابخانه مرکزی انتخاب صورت گیرد. بنابراین اطلاعات قسمت اول را بدین ترتیب تکمیل نمایید. (تصویر ۹)

۸. در قسمت «اطلاعات ماده آرشیوی»، فایل دیجیتال ماده مورد نظر مثل کتاب، پایان نامه و ... را که با نام یونیک در اختیار دارید، در سیستم خود جستجو و روی آن کلیک کنید تا در باکس مربوطه درج شود. (تصویر ۱۰)

نکته: نام فایل منبع دیجیتال، باید به صورت **لاتین** و حتما **یونیک** باشد. مثل شماره مدرک یا شماره رکورد یا قسمتی از عنوان کتاب یا پایان نامه مورد نظر.

۹. پس از درج نام فایل منبع دیجیتال، روی گزینه «بارگذاری» در پائین سمت چپ کلیک نمایید. (تصویر ۱۱)

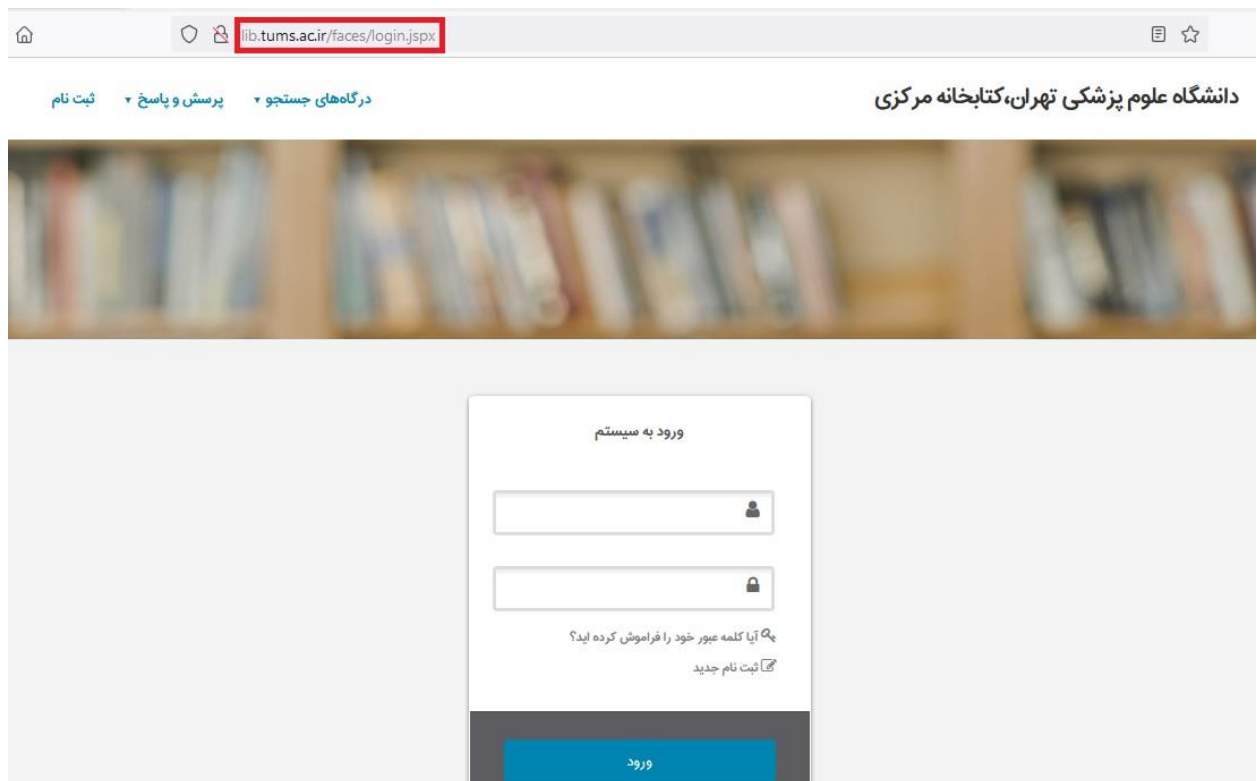
۱۰. پس از بارگذاری، نام فایل منبع دیجیتال در زیر باکس مربوطه و به رنگ قرمز مشاهده خواهد شد که نشان می‌دهد این مرحله کاری نیز به اتمام رسیده است. (تصویر ۱۲)

۱۱. در مرحله سوم، لازم است محل ذخیره‌سازی فایل دیجیتال که برای هر مرکز به طور جداگانه و با نام همان مرکز در باکس پائین سمت چپ درج شده، جستجو و انتخاب نموده و سپس روی گزینه «تائید» کلیک نمایید. (تصویر ۱۳ و ۱۴)

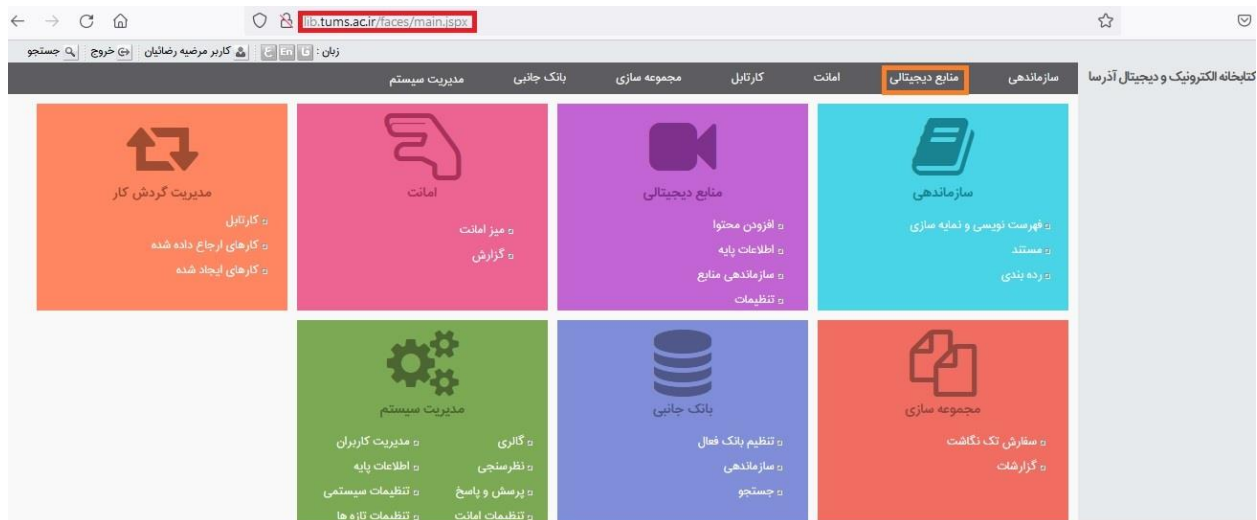
۱۲. پس از تائید، وارد صفحه افزودن محتوا شده و با کلیک روی گزینه «فهرست منابع» در بالای سمت چپ صفحه، به صفحه بعد وارد خواهید شد. (تصویر ۱۵)

۱۳. در پایان، تصویر منبع دیجیتال افزوده شده به رکورد مربوطه، با مشخصات کامل و به صورت خاکستری رنگ قابل مشاهده خواهد بود. (تصویر ۱۶)

نکته: لازم به ذکر می‌باشد، پس از افزودن منابع دیجیتال، شامل متن، تصویر و... در نرم‌افزار آذرسا به رکورد مربوطه، جهت نمایش و جستجوی تصویر و متن کامل مدرک مورد نظر برای کاربران، مرحله بعدی باید در App و طی اقداماتی صورت پذیرد.



(تصویر ۱)



(تصویر ۲)

lib.tums.ac.ir/faces/cms/addRecordContents.jspx

کتابخانه الکترونیک و دیجیتال آذرسا

منابع دیجیتالی > افزودن محتوا

فیلتر کتابشناختی

نوع ماده: پایان نامه فارسی

کاربرگه: همه کاربرگه ها

وضعیت رکورد: همه وضعیتها

مالکیت: دانشکده بهداشت

فرامتن: دارای فرامتن فاقد فرامتن هر دو

وضعیت: تکمیل شده نشده هر دو

افزودن منبع

جدول تصحیح - کتابشناختی

فیلتر عنوان: بررسی میزان بیان ژن ک

انتخاب	شماره مدرک	عنوان	پیداآور	شماره راهنما	شماره شناسایی	رده کنگره	رده پزشکی	موضوع	شماره دستیابی
<input type="radio"/>	۸۹۳۹ پ	بررسی میزان بیان ژن کدکننده آنزیم سوپر آکسید دیسموتاز (SOD) در ایزوله های حساس و مقاوم لیشمان...	بهرامی، افسانه	۵۵۸۸	32376			لیشمانیای گرمسیری	۵۵۸۸

(تصویر ۳)

lib.tums.ac.ir/faces/cms/addRecordContents.jspx

کتابخانه الکترونیک و دیجیتال آذرسا

منابع دیجیتالی > افزودن محتوا

فیلتر کتابشناختی

نوع ماده: پایان نامه فارسی

کاربرگه: همه کاربرگه ها

وضعیت رکورد: همه وضعیتها

مالکیت: دانشکده بهداشت

فرامتن: دارای فرامتن فاقد موجودی هر دو

وضعیت: تکمیل شده نشده هر دو

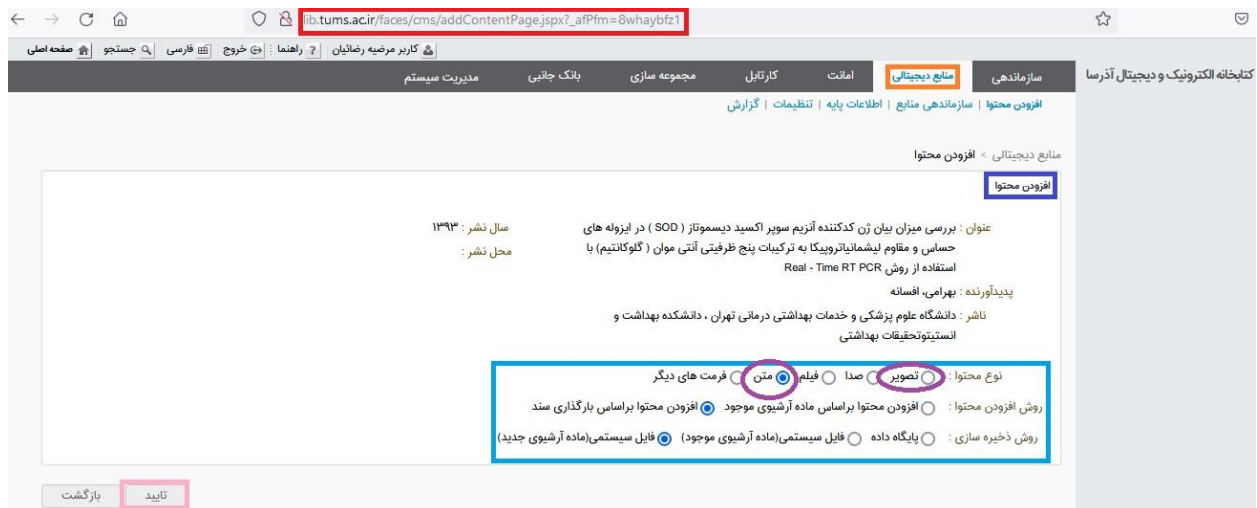
افزودن منبع

جدول تصحیح - کتابشناختی

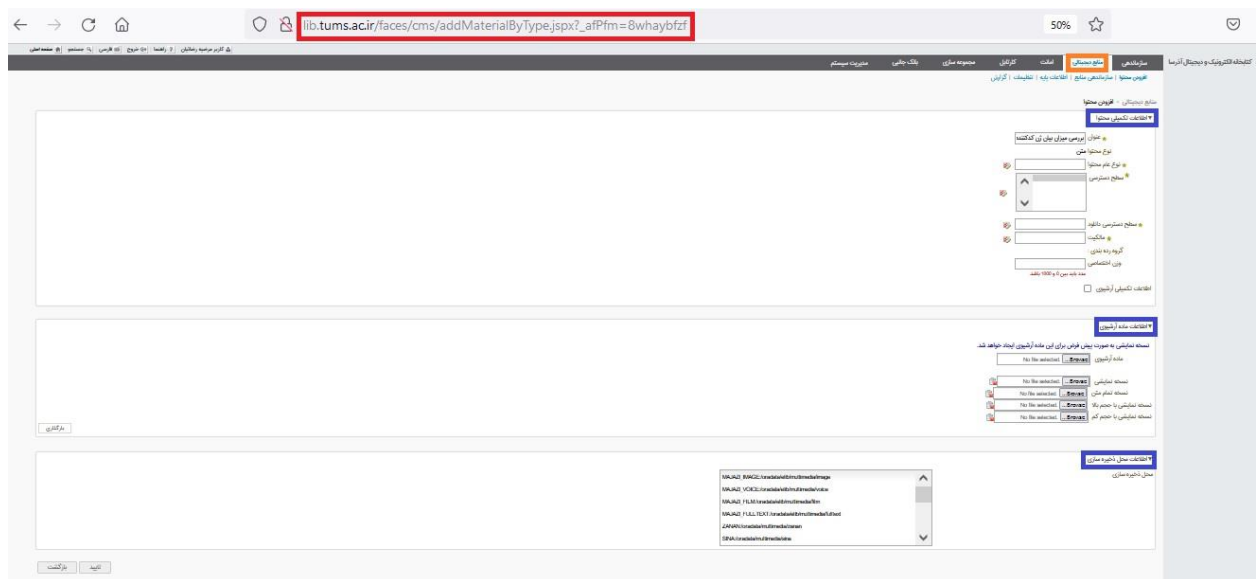
فیلتر عنوان: بررسی میزان بیان ژن ک

انتخاب	شماره مدرک	عنوان	پیداآور	شماره راهنما	شماره شناسایی	رده کنگره	رده پزشکی	موضوع	شماره دستیابی
<input checked="" type="radio"/>	۸۹۳۹ پ	بررسی میزان بیان ژن کدکننده آنزیم سوپر آکسید دیسموتاز (SOD) در ایزوله های حساس و مقاوم لیشمان...	بهرامی، افسانه	۵۵۸۸	32376			لیشمانیای گرمسیری	۵۵۸۸

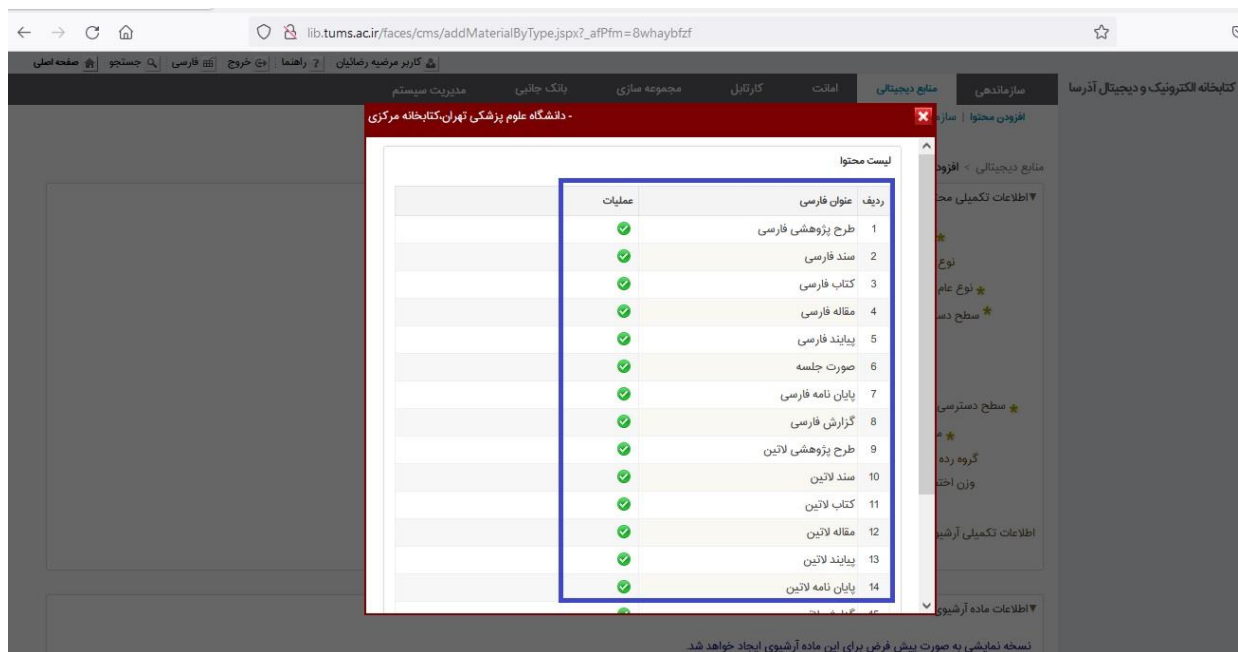
(تصویر ۴)



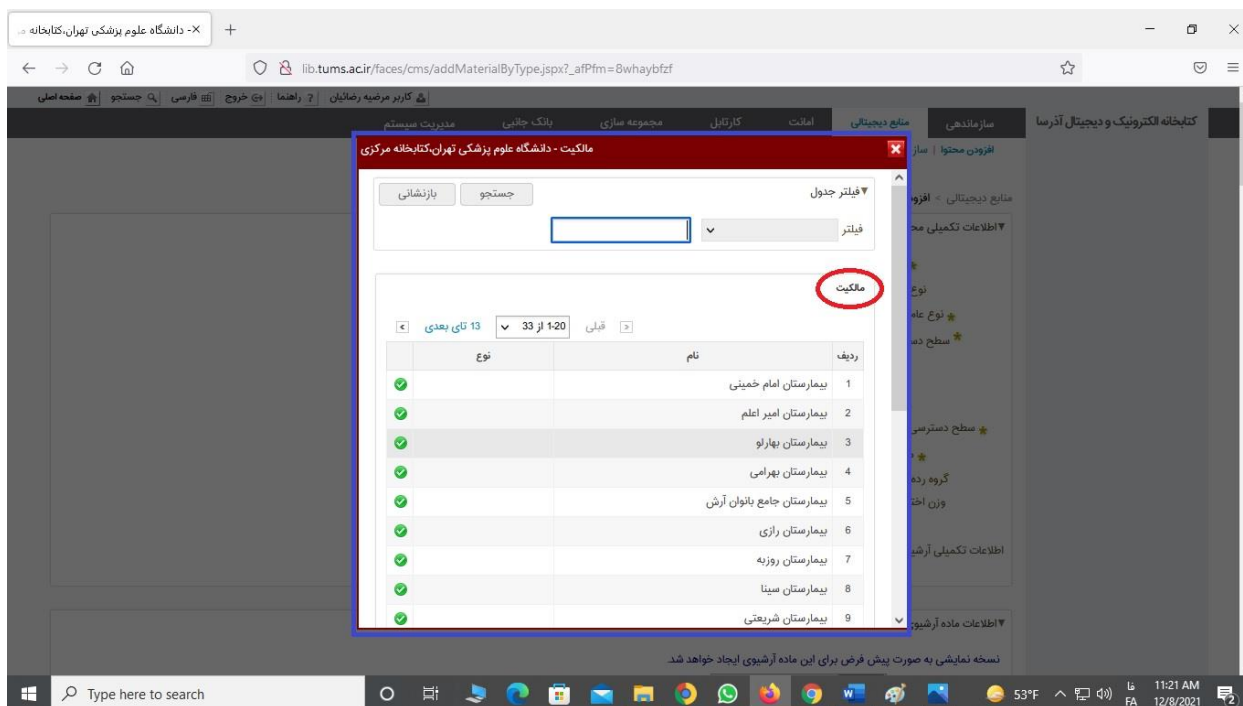
(تصویر ۵)



(تصویر ۶)



(تصویر ۷)

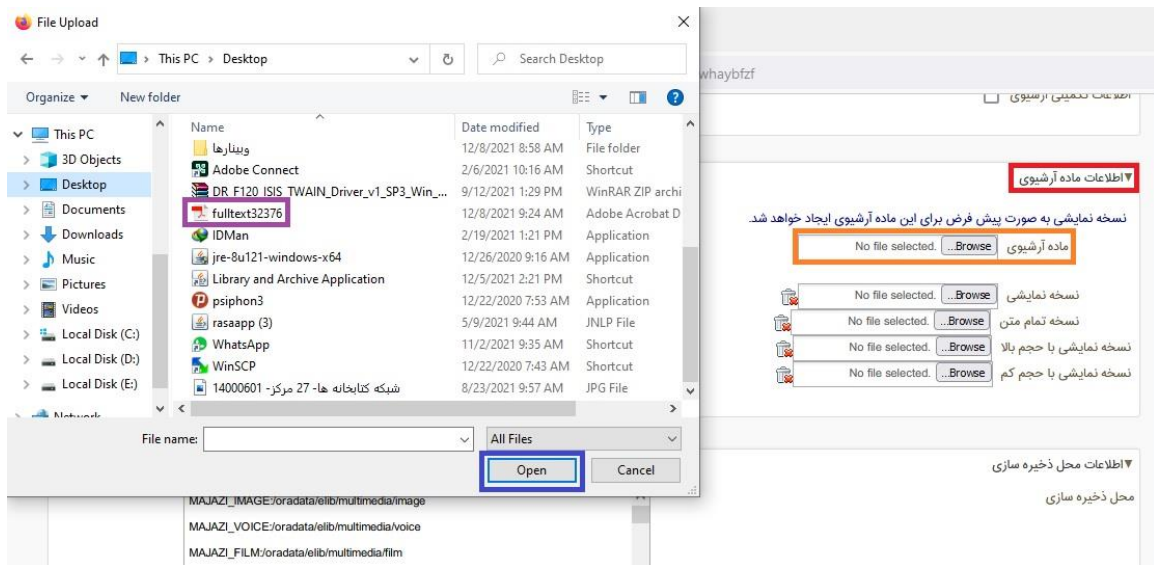


(تصویر ۸)

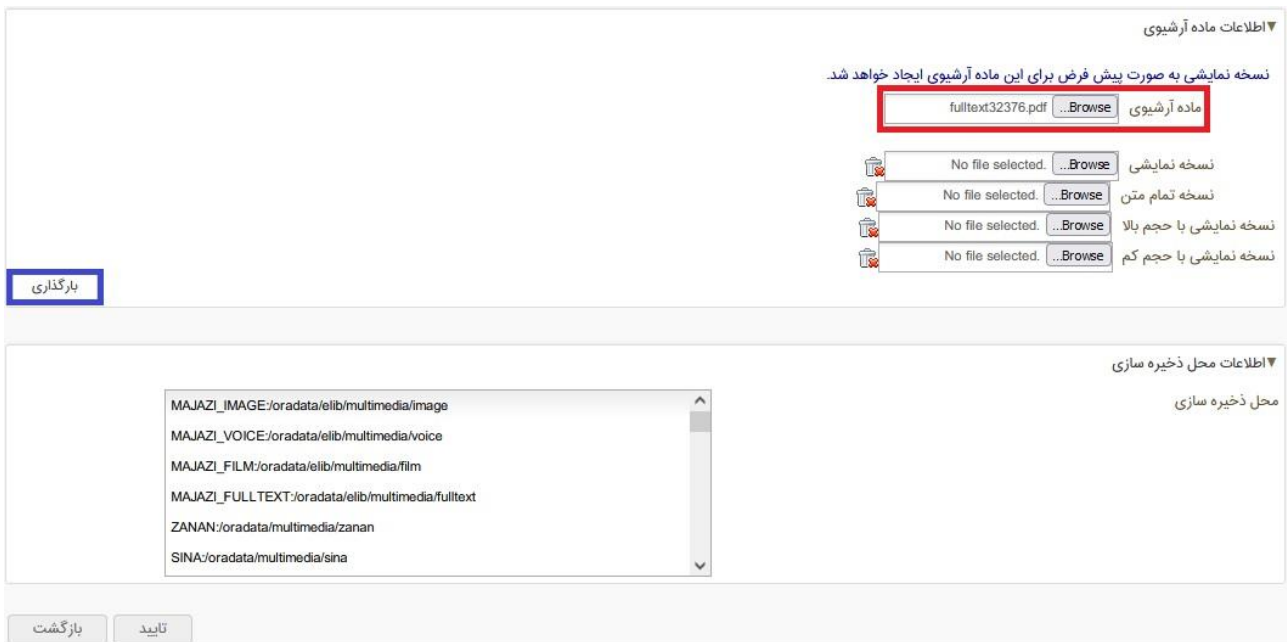
«کتابخانه مرکزی دانشگاه علوم پزشکی تهران»




(تصویر ۹)



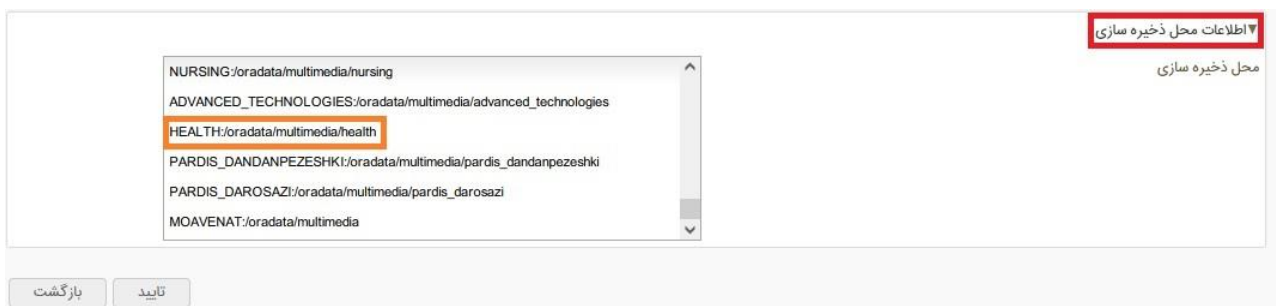
(تصویر ۱۰)



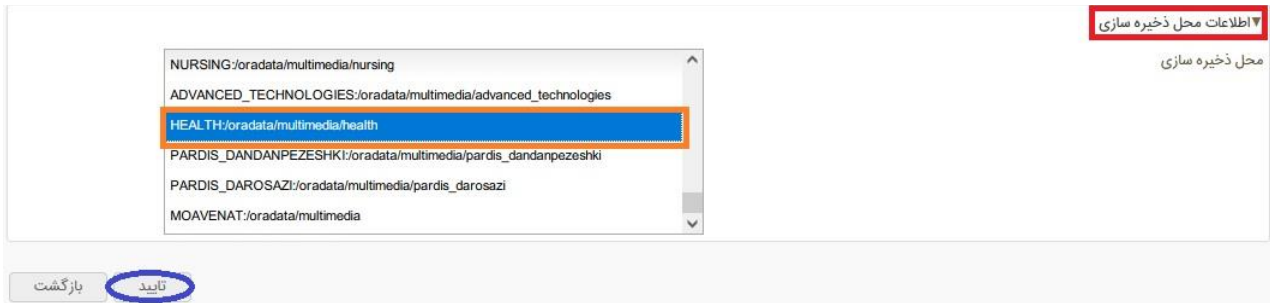
(تصویر ۱۱)



(تصویر ۱۲)



(تصویر ۱۳)



(تصویر ۱۴)



(تصویر ۱۵)



(تصویر ۱۶)