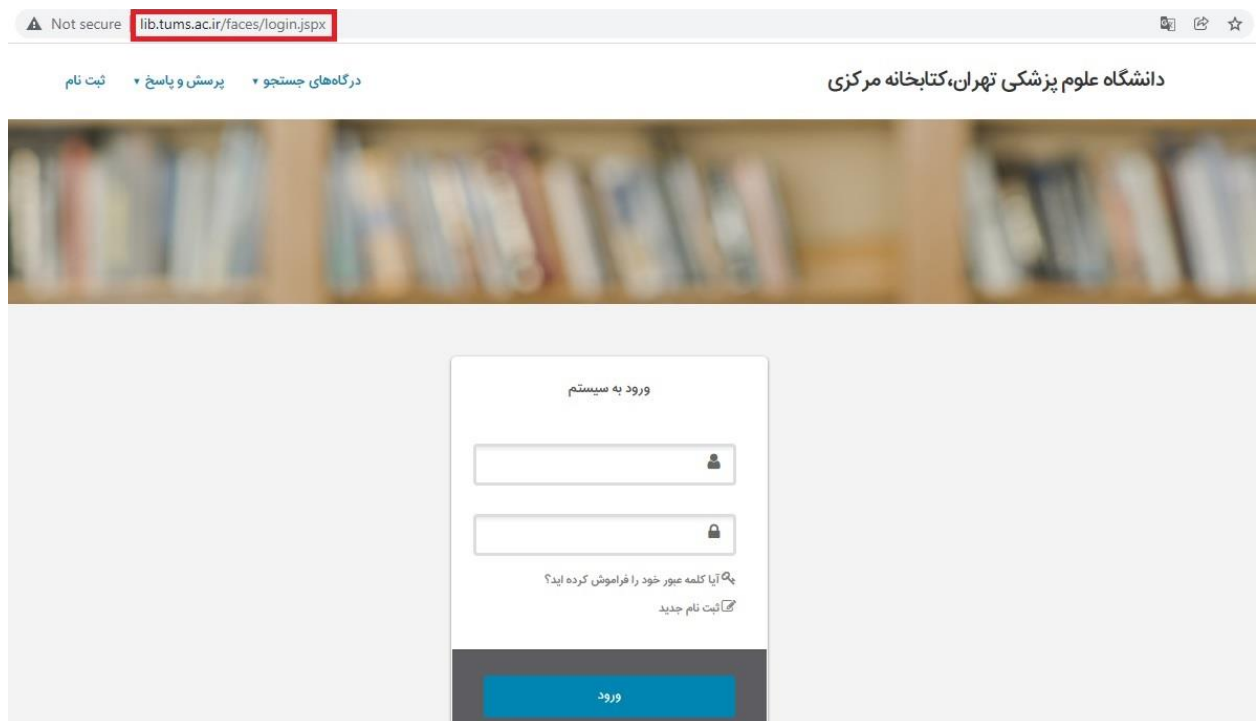


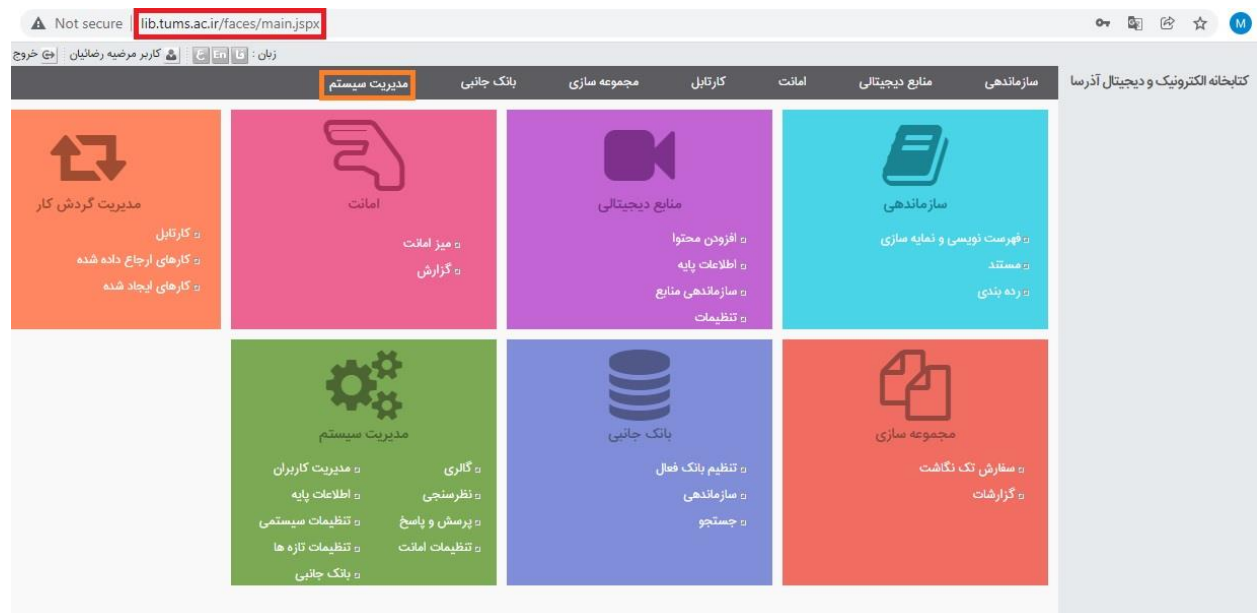
## «راهنمای ست نمودن میز امانت در نرم افزار آذرسا»

«کتابخانه مرکزی دانشگاه علوم پزشکی تهران»

۱. با نام کاربری و کلمه عبور وارد نرم افزار به آدرس [lib.tums.ac.ir](http://lib.tums.ac.ir) شوید. (تصویر ۱)
۲. روی گزینه «مدیریت سیستم» کلیک نمائید. (تصویر ۲)
۳. در صفحه جدید، روی گزینه «اطلاعات پایه» کلیک کنید. (تصویر ۳)
۴. سپس در سمت راست صفحه، روی گزینه «ایستگاه های کاری» کلیک نمائید. (تصویر ۴)
۵. در صفحه باز شده، نام کتابخانه و ایستگاه های کاری که به نام افراد ساخته شده، قابل مشاهده می باشد. (تصویر ۵)
۶. میز امانت هر فردی را که می خواهید ست کنید، جلوی نام فرد روی مانیتور آبی رنگ کلیک نمائید. (تصویر ۶)
۷. پس از کلیک روی مانیتور آبی رنگ، سیستم از شما سوالی را می پرسد. «آیا از تنظیم مجدد شناسه مرورگر ایستگاه کاری مطمئن هستید؟» پاسخ «بله» را کلیک کنید. (تصویر ۷)
۸. پس از کلیک روی گزینه بله، پیغام «شناسه مرورگر ایستگاه کاری با موفقیت تغییر یافت» را نشان می دهد. (تصویر ۸)
۹. با کلیک روی گزینه «تائید» ست میز امانت به پایان خواهد رسید. لازم به ذکر می باشد جهت اعمال تغییرات در نرم افزار باید حتما از نرم افزار خارج شده و مجددا وارد شوید.
۱۰. پس از ورود به نرم افزار، روی تب «امانت» در بالای صفحه کلیک نمائید. (تصویر ۹)
۱۱. در صفحه میز امانت، باید روی نوار رنگی واژه «امانت» یا «گروه امانت» یا عبارت «امانت دانشکده.....» قابل مشاهده باشد. (تصویر ۱۰)
۱۲. ضمنا در قسمت «جستجوی مدرک» نیز در صورت انتخاب هریک از گزینه های «بارکد، شماره ثبت و شناسه بازیابی»، باکس روبرو باید فعال و قابلیت درج شماره مربوطه را دارا باشد. (تصویر ۱۰)



(تصویر ۱)



(تصویر ۲)

lib.tums.ac.ir/faces/usermanagement/usergroups/userGroupList.jspx

مدیریت سیستم < مدیریت کاربران < گروه های کاربری

گروه های کاربری

گروه های ارسال و پیگیری

حوزه های دمترمی

نقش ها و دمترمی ها

لیست کارمندان کتابخانه

لیست کاربران

درخواست های عضویت

پروفایل ها

گزارش های پویا

گروه های کاربری

فیلتر

ردیف	کد	عنوان	پادداشت	عملیات
1	100	گروه کاربری رضائیان		
2	218	گروه کاربری مطالعات و توسعه		
3	55	شمس فهرست نویسی		
4	11111	کارشناسی		
5	DEFAULT_USER_GROUP	گروه کاربری پیش فرض		
6	3	مدیر امانت		
7	25	مدیر مستندساز		
8	6	منابع دیجیتال کارمند		
9	8	مدیر منابع دیجیتال		
10	5	...		

(تصویر ۳)

lib.tums.ac.ir/faces/usermanagement/nationality/nationalityList.jspx

مدیریت سیستم < اطلاعات پایه < ملیت

ملیت

مناطق جغرافیایی

موضوع مالی

ایستگاه های کاری

گروه های کاری کتابخانه

کتابخانه ها

واحدهای سازمانی

گروه های امانت

نوع سازمان

فیلتر

ردیف	کد	عنوان	پادداشت	عملیات
1	DEFAULT_NATIONALITY	ایرانی	default nationality for admin	
2	1	غیرایرانی		

(تصویر ۴)

lib.tums.ac.ir/faces/baseinfo/workstation/workstationListPage.jspx

مدیریت سیستم < اطلاعات پایه < ایستگاه های کاری

جستجو

عنوان

ایستگاه های کاری

ردیف	عنوان	آدرس IP	وضعیت	وضعیت مخزن	عملیات
1	خانم اکبری		فعال	غیر فعال	
2	خانم نوری		فعال	غیر فعال	
3	خانم کبریایی		فعال	غیر فعال	
4	ایستگاه کاری محلی	127.0.0.0	فعال	غیر فعال	
5	زهرآ کانظمی		فعال	غیر فعال	
6	خانم عبادی		فعال	غیر فعال	

(تصویر ۵)

lib.tums.ac.ir/faces/baseinfo/workstation/workstationListPage.jspx

مدیریت سیستم < اطلاعات پایه < ایستگاه های کاری

جستجو

عنوان

ایستگاه های کاری

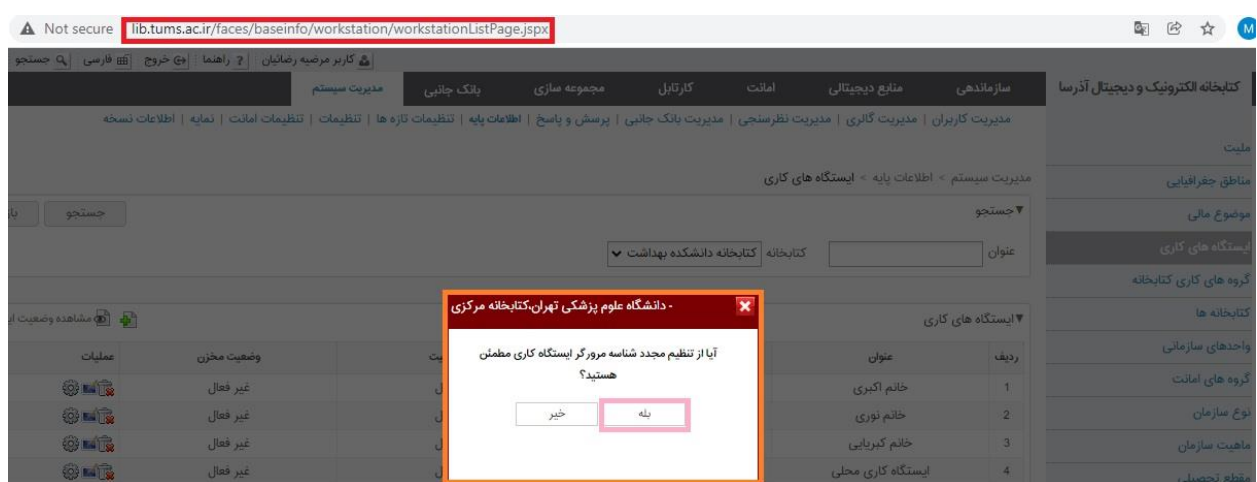
ردیف	عنوان	آدرس IP	وضعیت	وضعیت مخزن	عملیات
1	خانم اکبری		فعال	غیر فعال	
2	خانم نوری		فعال	غیر فعال	تنظیم کد شناسایی ایستگاه کاری
3	خانم کبریایی		فعال	غیر فعال	
4	ایستگاه کاری محلی	127.0.0.0	فعال	غیر فعال	
5	زهرآ کانظمی		فعال	غیر فعال	
6	خانم عبادی		فعال	غیر فعال	

IP: 194.225.213.154

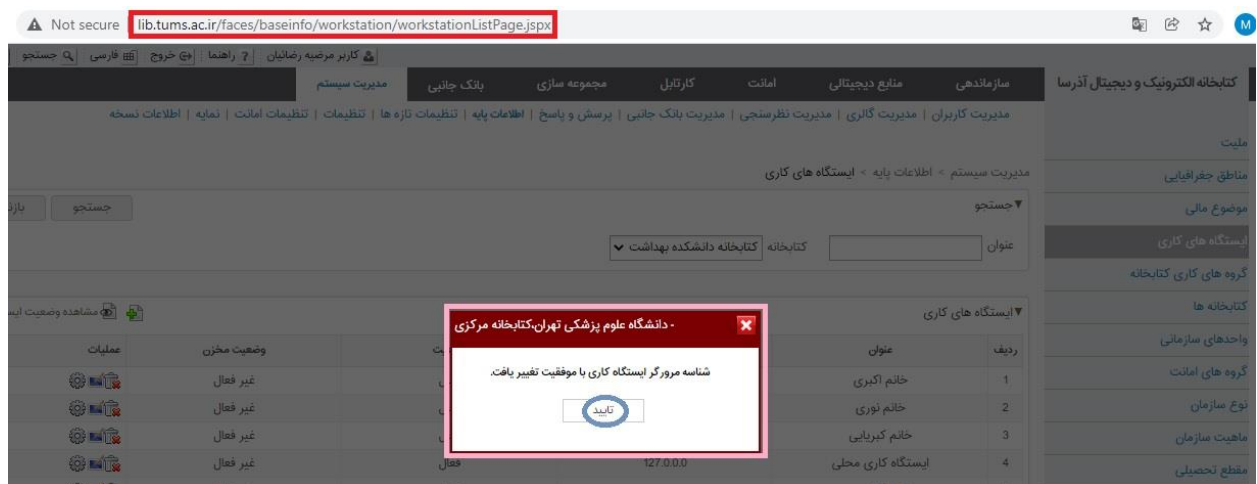
Host:

586f45d5-3a2e-4a01-8d1f-ea15b439f214 :Cookie Id

(تصویر ۶)



(تصویر ۷)

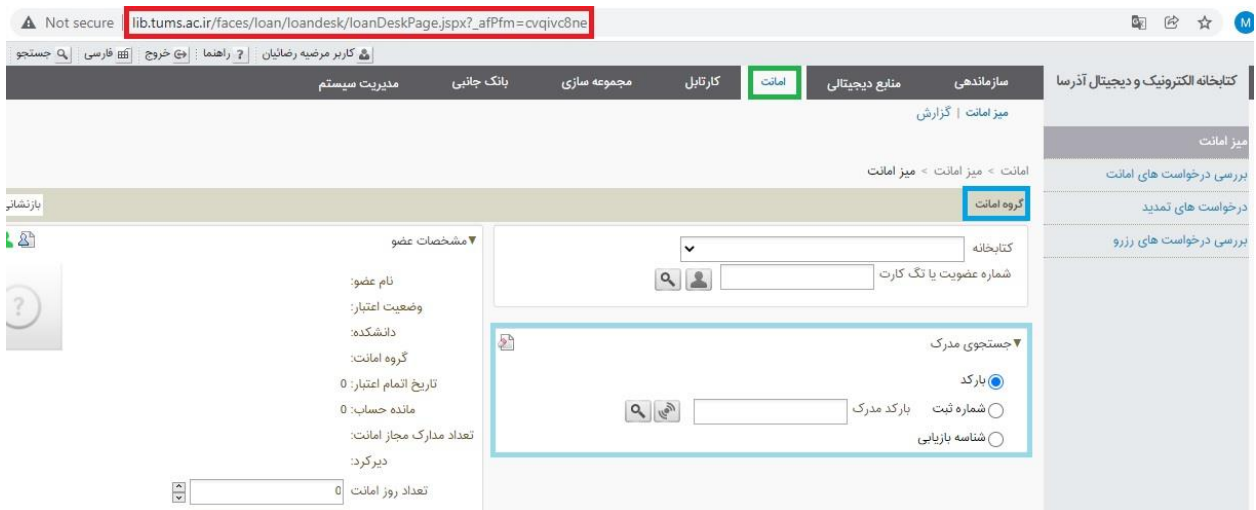


(تصویر ۸)

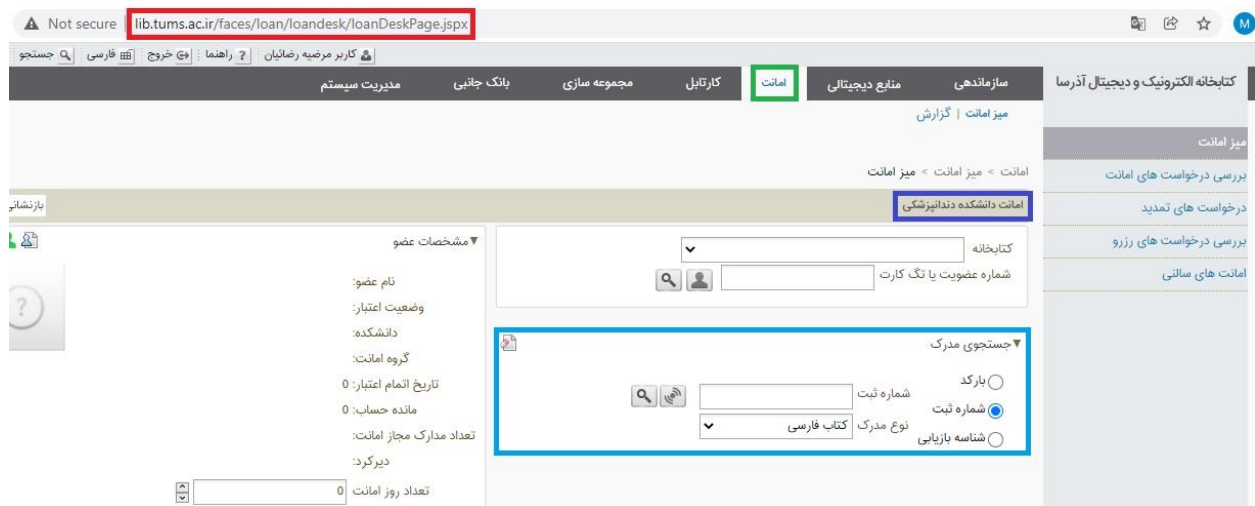


(تصویر ۹)

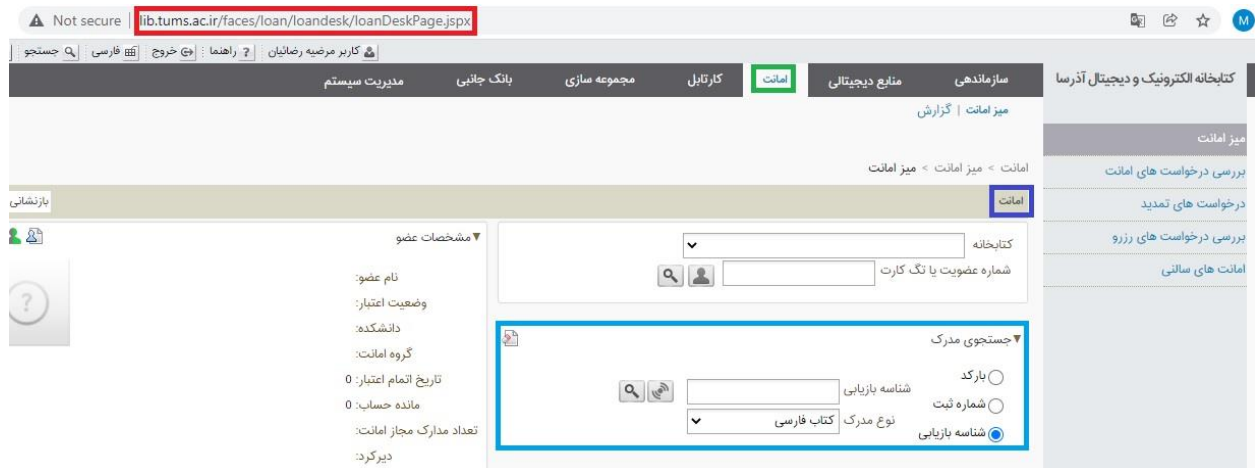
«کتابخانه مرکزی دانشگاه علوم پزشکی تهران»



(تصویر ۱۰)



(تصویر ۱۰)



(تصویر ۱۰)